

To view a short tutorial on how to use OpenGov®, follow this [link](#).

<https://www.youtube.com/watch?v=ktPIiTkD8qY>

Para ver un breve tutorial sobre cómo usar OpenGov®, siga este enlace.

Để xem hướng dẫn ngắn về cách sử dụng OpenGov®, hãy nhấp vào liên kết này.

要查看有关如何使用 OpenGov® 的简短教程，请点击此链接。

OpenGov® 사용 방법에 대한 간단한 튜토리얼을 보려면 이 링크를 따르십시오.

Upang tingnan ang isang maikling tutorial kung paano gamitin ang OpenGov®, sundan ang link na ito.

Email [TOCgrant@vta.org](mailto:TOCgrant@vta.org) if you have any further questions. Include in the subject line: “OpenGov”.

Envíe un correo electrónico a [TOCgrant@vta.org](mailto:TOCgrant@vta.org) si tiene más preguntas. Incluya en la línea de asunto “OpenGov”.

Gửi email đến [TOCgrant@vta.org](mailto:TOCgrant@vta.org) nếu bạn có thêm bất kỳ câu hỏi nào. Bao gồm trong dòng chủ đề “OpenGov”.

如果您还有任何疑问，请发送电子邮件至 [TOCgrant@vta.org](mailto:TOCgrant@vta.org)。在主题行中包含“OpenGov”。

추가 질문이 있는 경우 [TOCgrant@vta.org](mailto:TOCgrant@vta.org)로 이메일을 보내주세요. 제목 줄에 "OpenGov"를 포함하세요.

Mag-email sa [TOCgrant@vta.org](mailto:TOCgrant@vta.org) kung mayroon ka pang mga katanungan. Isama sa linya ng paksa na "OpenGov".

**Directions for how to translate any text on Google Chrome or Microsoft Edge. Use for OpenGov® or YouTube.**

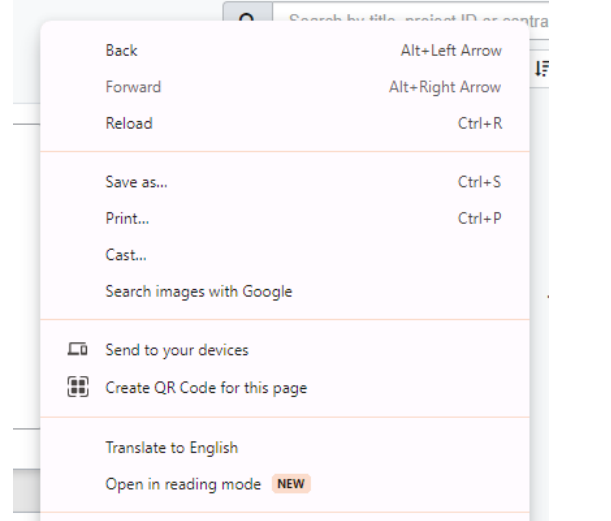
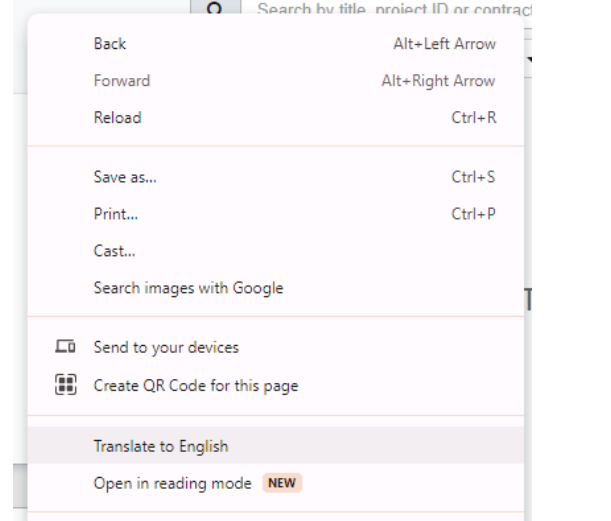
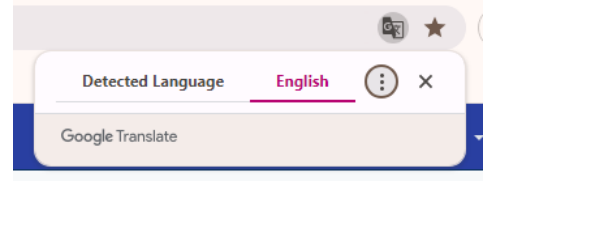
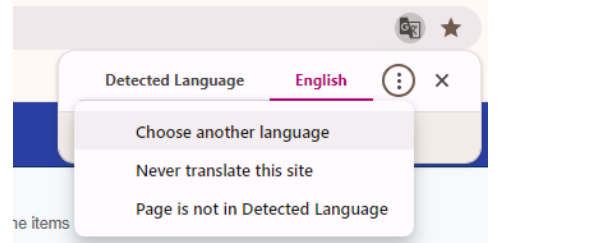
Instrucciones sobre cómo traducir cualquier texto en Google Chrome o Microsoft Edge. Úselo para OpenGov® o YouTube.

Hướng dẫn cách dịch bất kỳ văn bản nào trên Google Chrome hoặc Microsoft Edge. Sử dụng cho OpenGov® hoặc YouTube.

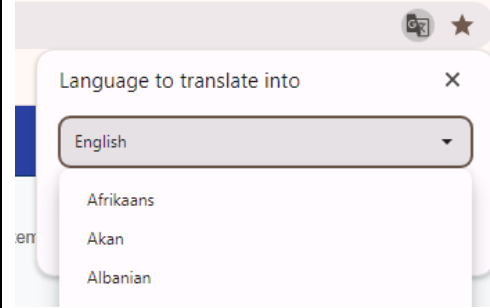
有关如何在 Google Chrome 或 Microsoft Edge 上翻译任何文本的说明。用于 OpenGov® 或 YouTube。

Google Chrome 또는 Microsoft Edge에서 텍스트를 번역하는 방법에 대한 지침입니다. OpenGov® 또는 YouTube에 사용하세요.

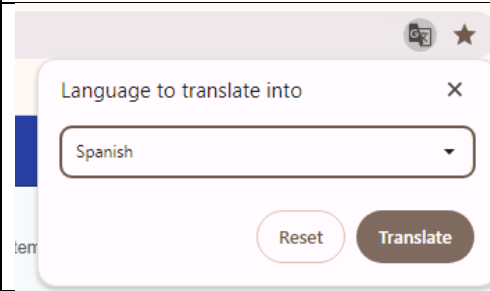
Mga direksyon para sa kung paano isalin ang anumang teksto sa Google Chrome o Microsoft Edge. Gamitin para sa OpenGov® o YouTube.

Google Chrome	Image
<p><b>Right Click anywhere on the screen.</b>  Haga clic derecho en cualquier lugar de la pantalla.  Nhấp chuột phải vào bất cứ nơi nào trên màn hình.  右键单击屏幕上的任意位置。  화면의 아무 곳이나 마우스 오른쪽 버튼으로 클릭하세요.  Mag-right Click kahit saan sa screen.</p>	 <p>A screenshot of the Chrome context menu. The menu items are: Back (Alt+Left Arrow), Forward (Alt+Right Arrow), Reload (Ctrl+R), Save as... (Ctrl+S), Print... (Ctrl+P), Cast..., Search images with Google, Send to your devices, Create QR Code for this page, Translate to English (highlighted), and Open in reading mode (NEW).</p>
<p><b>Click Translate to English.</b>  Haga clic en Traducir al inglés.  Nhấp vào Dịch sang tiếng Anh.  单击翻译为英语。  영어로 번역을 클릭하세요.  I-click ang Isalin sa Ingles.</p>	 <p>A screenshot of the Chrome context menu, identical to the one above, but with 'Translate to English' highlighted in a grey background.</p>
<p><b>Click the 3 dots.</b>  Haga clic en los 3 puntos.  Bấm vào dấu 3 chấm.  单击 3 个点。  점 3개를 클릭하세요.  I-click ang 3 tuldok.</p>	 <p>A screenshot of the Chrome language detection popup. It shows 'Detected Language' as 'English' with a close button (X) and a three-dot menu icon.</p>
<p><b>Click "Choose another language".</b>  Haga clic en "Elegir otro idioma".  Nhấp vào "Chọn ngôn ngữ khác".  单击"选择其他语言".  "다른 언어 선택"을 클릭하세요.  I-click ang "Pumili ng ibang wika".</p>	 <p>A screenshot of the Chrome language detection popup. The 'Choose another language' option is selected, and a sub-menu is visible with options: 'Choose another language', 'Never translate this site', and 'Page is not in Detected Language'.</p>

Select any language.  
Seleccione cualquier idioma.  
Chọn bất kỳ ngôn ngữ.  
选择任何语言。  
언어를 선택하세요.  
Pumili ng anumang wika.



Select Translate.  
Seleccione Traducir.  
Chọn Dịch.  
选择翻译。  
번역을 선택합니다.  
Piliin ang Isalin.



## Microsoft Edge

Right Click anywhere on the screen.

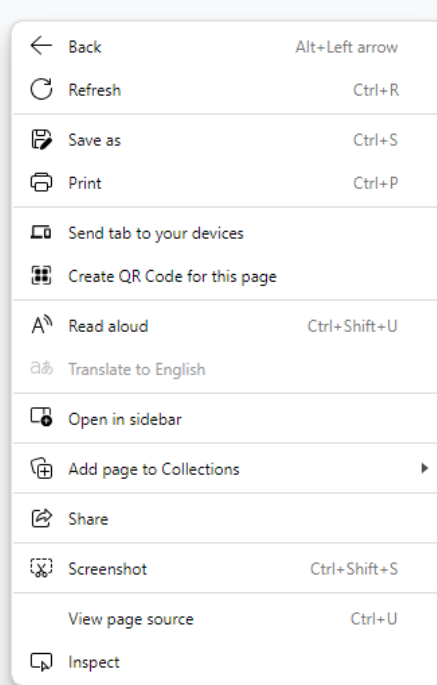
Haga clic derecho en cualquier lugar de la pantalla.

Nhấp chuột phải vào bất cứ nơi nào trên màn hình.

右键单击屏幕上的任意位置。

화면의 아무 곳이나 마우스 오른쪽 버튼으로  
클릭하세요.

Mag-right Click kahit saan sa screen.



Click Translate to English.

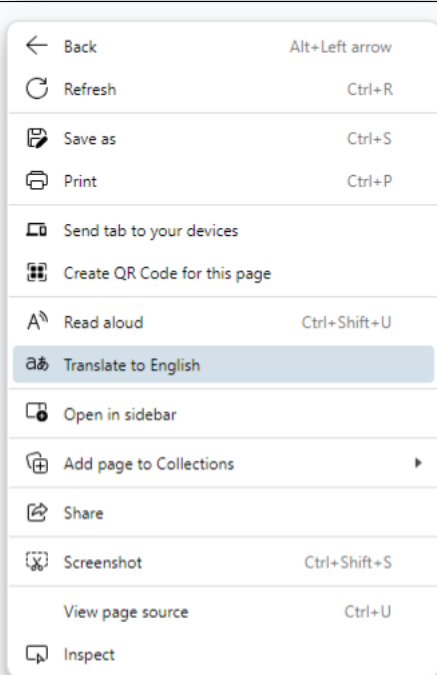
Haga clic en Traducir al inglés.

Nhấp vào Dịch sang tiếng Anh.

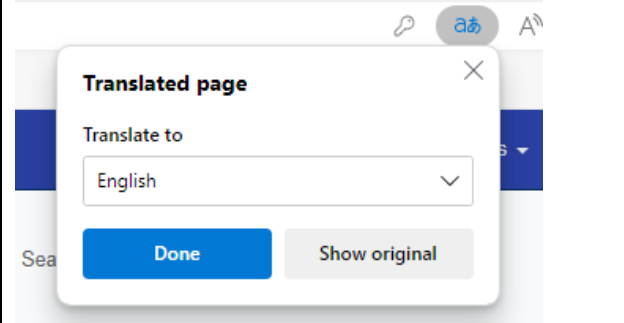
单击翻译为英语。

영어로 번역을 클릭하세요.

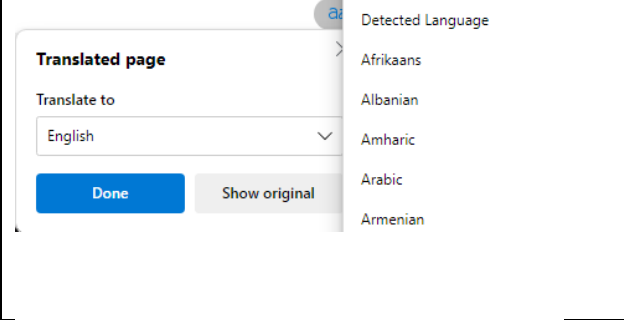
I-click ang Isalin sa Ingles.



Click the icon.  
Haga clic en el icono.  
Nhấp vào biểu tượng.  
单击该图标。  
아이콘을 클릭하세요.  
I-click ang icon.



Select any language.  
Seleccione cualquier idioma.  
Chọn bất kỳ ngôn ngữ.  
选择任何语言。  
언어를 선택하세요.  
Pumili ng anumang wika.



Select Done  
Seleccione Listo  
Chọn Xong  
选择完成  
완료를 선택하세요  
Piliin ang Tapos na

